



CopyTrading

Robofores

Qui est TradingBro ?

Bonjour, je suis Viktor Kisman, fondateur de TradingBro.
Mon objectif était de développer un système basé non pas sur la chance, mais sur une stabilité mathématique.
Un système auquel je confierais mon propre capital.

TradingBro exploite la dynamique des ouvertures de marché à Londres et à New York. J'associe une stratégie de cassure précise à une méthode de grille intelligente. La différence cruciale avec les robots de trading classiques : je surveille personnellement chaque phase du marché.

Lors d'annonces économiques à risque, je suspends le système afin de protéger votre capital d'une volatilité excessive.

Pour moi, l'intégrité rime avec transparence.

Votre investissement reste sur votre compte personnel, auquel VOUS SEUL avez accès.

Mon objectif principal est de trouver un équilibre entre rendement et protection maximale du capital.
Je me réjouis de vous accueillir comme partenaire.

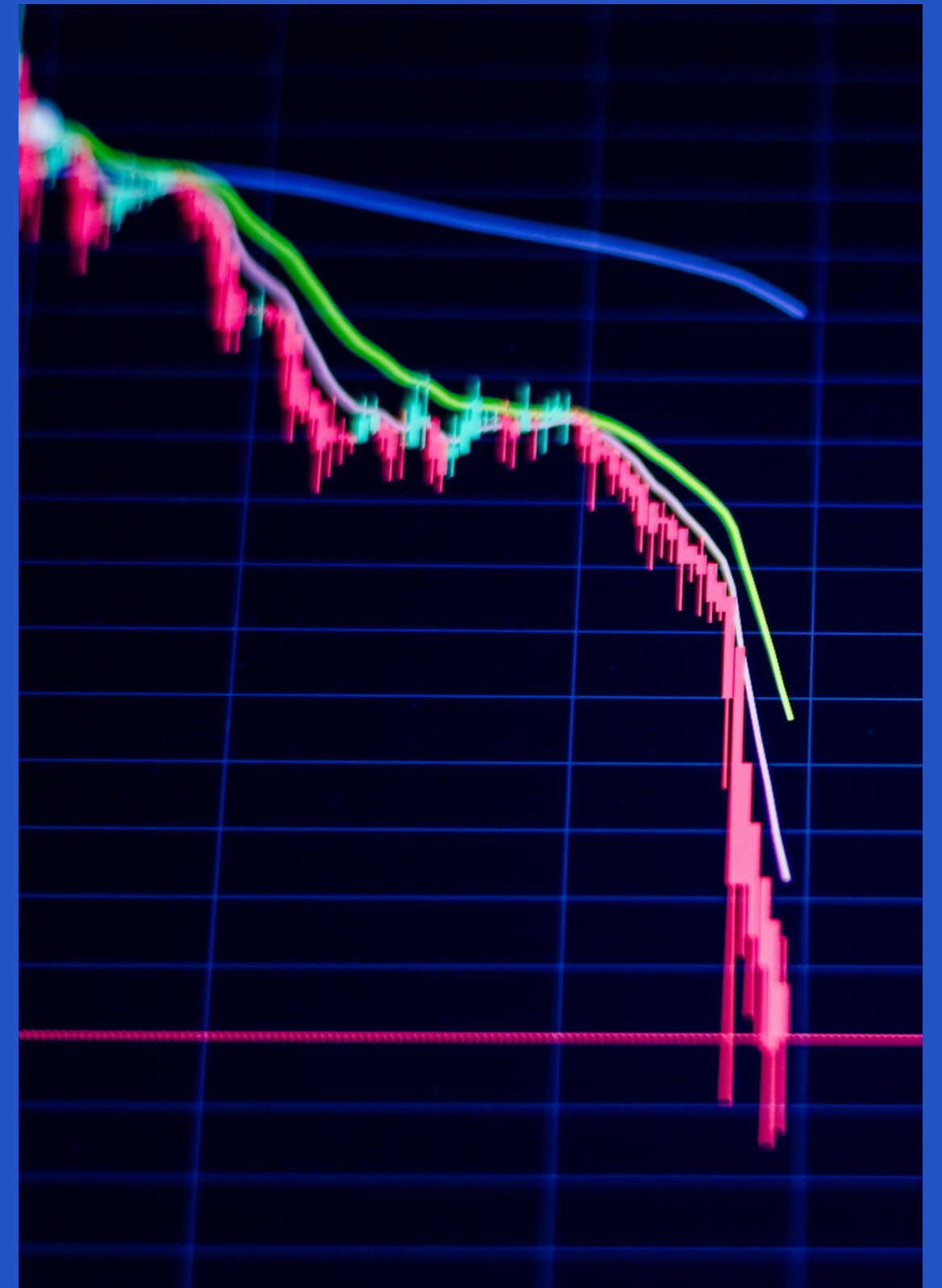


Important à noter

Il est absolument essentiel d'utiliser un compte de trading distinct, dédié exclusivement au copy trading. Il est fortement déconseillé d'effectuer manuellement de nouvelles transactions sur ce compte, ou de modifier ou de clôturer manuellement des transactions copiées. Toute intervention manuelle peut avoir des conséquences désastreuses sur la gestion des risques du trader et entraîner des pertes considérables pour son capital investi.

**UTILISEZ TOUJOURS UN COMPTE DISTINCT POUR LE COPY TRADING
! N'INTERVENEZ PAS MANUELLEMENT !**

NE JAMAIS CONNECTER PLUS D'UN TRADER PAR COMPTE !



RoboForex Créer un compte de courtage

Cliquez sur le lien suivant pour créer votre nouveau compte de courtage auprès de notre courtier partenaire :

<https://my.roboforex.com/en/?a=ckgq>

Rendez-vous dans la section « S'inscrire », saisissez vos informations complètes, cliquez sur « Je possède le code partenaire » et entrez « ckgq ».
IMPORTANT : Pour bénéficier de nos conditions partenaires avantageuses, il est indispensable de saisir l'identifiant d'agent partenaire « ckgq ».

Remplissez tous les champs obligatoires et cliquez sur « S'inscrire ». Votre compte a été créé.

Sign in

Register

E-mail

First Name

Last Name

+ Mobile phone

International format

I have the Partner's code ▲

Partner's Agent ID

ckgq

(Optional)

I agree to join the company's mailing list and be the first to know about exclusive offers. This subscription can be cancelled at any time.

Register

Vérifier

Veillez maintenant consulter votre boîte de réception et confirmer votre adresse électronique via le lien fourni. Si vous ne trouvez pas l'e-mail dans votre boîte de réception, vérifiez votre dossier de courriers indésirables.

Vous allez être redirigé vers le site web de RoboForex et devrez vérifier votre identité.

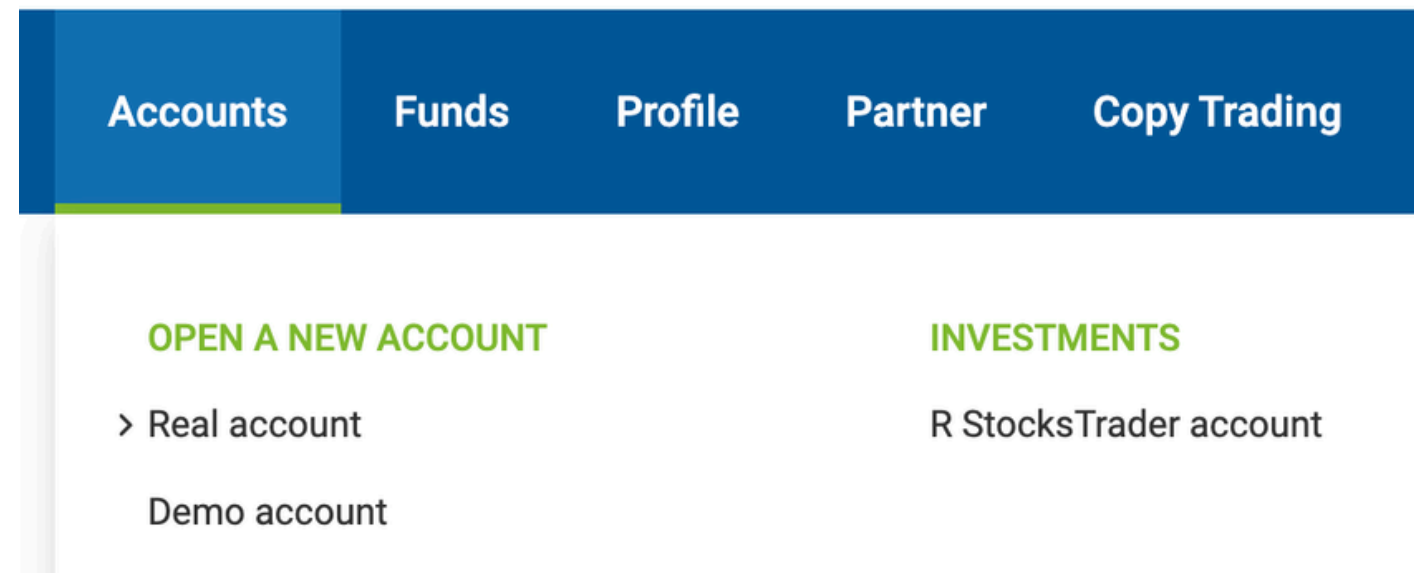
Saisissez vos informations personnelles et téléchargez une photo de votre carte d'identité et/ou de votre passeport.

Enfin, vous devrez également vérifier votre adresse. Téléchargez une facture récente de téléphone portable, une facture d'électricité ou un document similaire.

Cliquez ensuite sur « Soumettre/Confirmer ». Une fois que vous aurez reçu l'e-mail confirmant la vérification de votre compte, vous pourrez l'approvisionner.



Clients RoboForex existants



Cliquez sur « Comptes » dans l'en-tête à gauche, puis sur « Compte réel (Compte de trading) ».

Nous avons besoin d'un compte MT5 ECN avec un effet de levier de 1:500.

The screenshot shows the 'Trading account' form with the following fields and options:

- Account Type: Real (selected) / Demo
- * Trading platform: MetaTrader 5
- * Account Type: MT5 ECN
- * Hedge system: Yes No
- * Currency: USD
- * Leverage: 1:500
- Full Swap-free account: [More information](#)
- * Password: [Empty text box]
- * Confirm Password: [Empty text box]
- Partner's Agent ID:

At the bottom of the form, there is a button.

Créez un compte en utilisant les paramètres indiqués sur l'image, saisissez votre identifiant d'agent partenaire (ckgq), puis cliquez sur Appliquer, puis sur Confirmer.

IMPORTANT : Pour bénéficier de nos conditions partenaires spéciales, il est indispensable de saisir l'identifiant d'agent partenaire « ckgq ».

Compte de fonds

Pour approvisionner votre compte, cliquez sur « Dépôt » dans votre nouveau compte MT5 ECN.

Choisissez ensuite votre mode de dépôt :

(Virement bancaire, cryptomonnaies, carte bancaire, etc.)






Assurez-vous d'avoir sélectionné le bon compte.

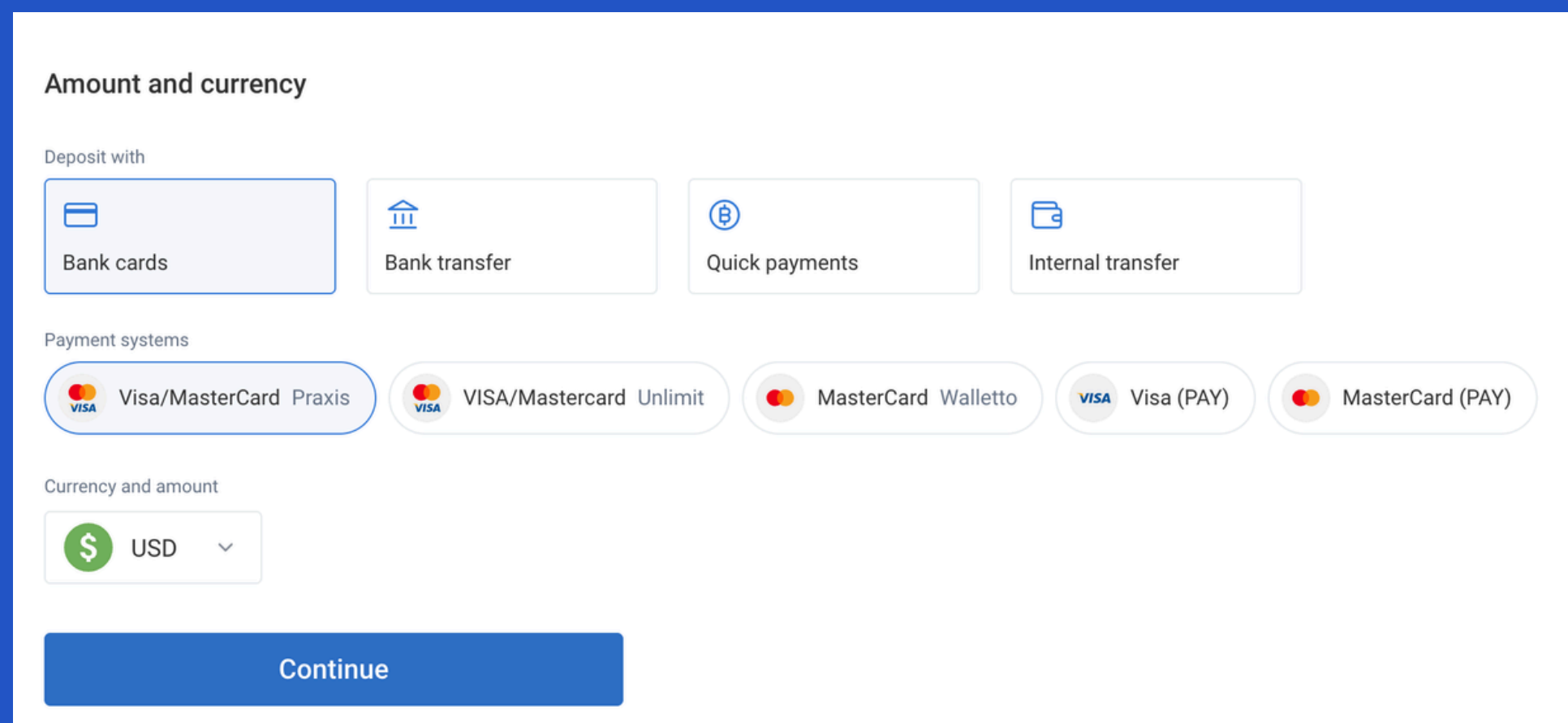
Saisissez le montant que vous souhaitez déposer ; le dépôt minimum est de 500 \$.

Suivez les instructions pour le mode de paiement choisi.



Trading accounts + Add account Swap-Free

Account number	Balance	Leverage	Download
 77036853-ECN Swap-Free MT5 Standard & ECN Change password	0 USD	1:500	    Deposit



Amount and currency

Deposit with

- Bank cards
- Bank transfer
- Quick payments
- Internal transfer

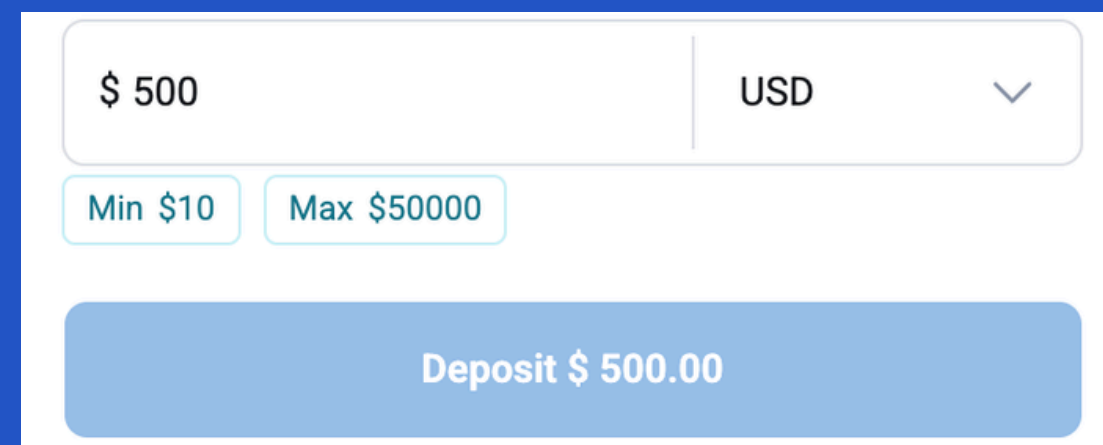
Payment systems

- Visa/MasterCard Praxis
- VISA/Mastercard Unlimit
- MasterCard Walletto
- VISA Visa (PAY)
- MasterCard (PAY)

Currency and amount

\$ USD

Continue



\$ 500 USD

Min \$10 Max \$50000

Deposit \$ 500.00

Handelskonto ankoppeln

Home / Copy Trading / Trader rating

 **TradingBro** | Scalping ORB
#77031012 | MT5 ECN USD

< Back

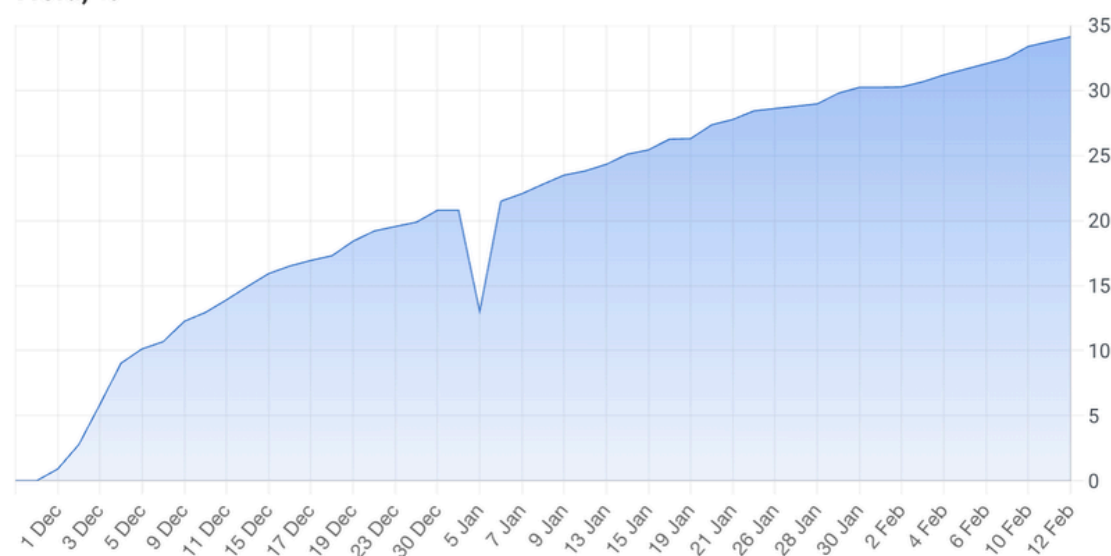
34.13% Yield	270.27 Profit, USD	-17.18% Max drawdown	1082.69 Balance, USD	1:500 Leverage	76 Account age, days	3 Subscribers
------------------------	-----------------------	-------------------------	-------------------------	-------------------	-------------------------	------------------

Subscribe

Overview Stats Partner link

All Week Two weeks Month Three months Six months

Yield, %



Subscription conditions

20 % of profit
Commission

1 week
Payout frequency

500
Min deposit, USD

Subscribe

Klicke und öffne folgenden Link:

<https://my.roboforex.com/en/copyfx/traders/bbbb/77031012>

Klicke nun auf Subscribe (Abonnieren)

Lier le compte de trading

Subscribe to TradingBro ×

Account

77036853-ECN ▼

Proportional i

Coefficient

1

Classic i

Fixed i

Round down the copied trade volume

By subscribing, I agree to the [Terms of Use of the Copy Trading Service](#)

Subscribe

Current subscription

Investment accounts	Status	Action
77036853-ECN MT5 Standard & ECN	Active	...

! Please note that you can create a new subscription to this strategy for some of your accounts by adding more funds. For example, you can deposit 500 USD into 37154187 to subscribe to this strategy. Your existing subscriptions are listed below.

RoboForex vous permet de régler le ratio de réplification des transactions sur votre compte.

IMPORTANT ! Assurez-vous que ce paramètre est réglé sur « Proportionnel » ! Cela garantit une réplification correcte des transactions.

Modifier ce ratio multipliera considérablement le risque, et une perte totale est possible !

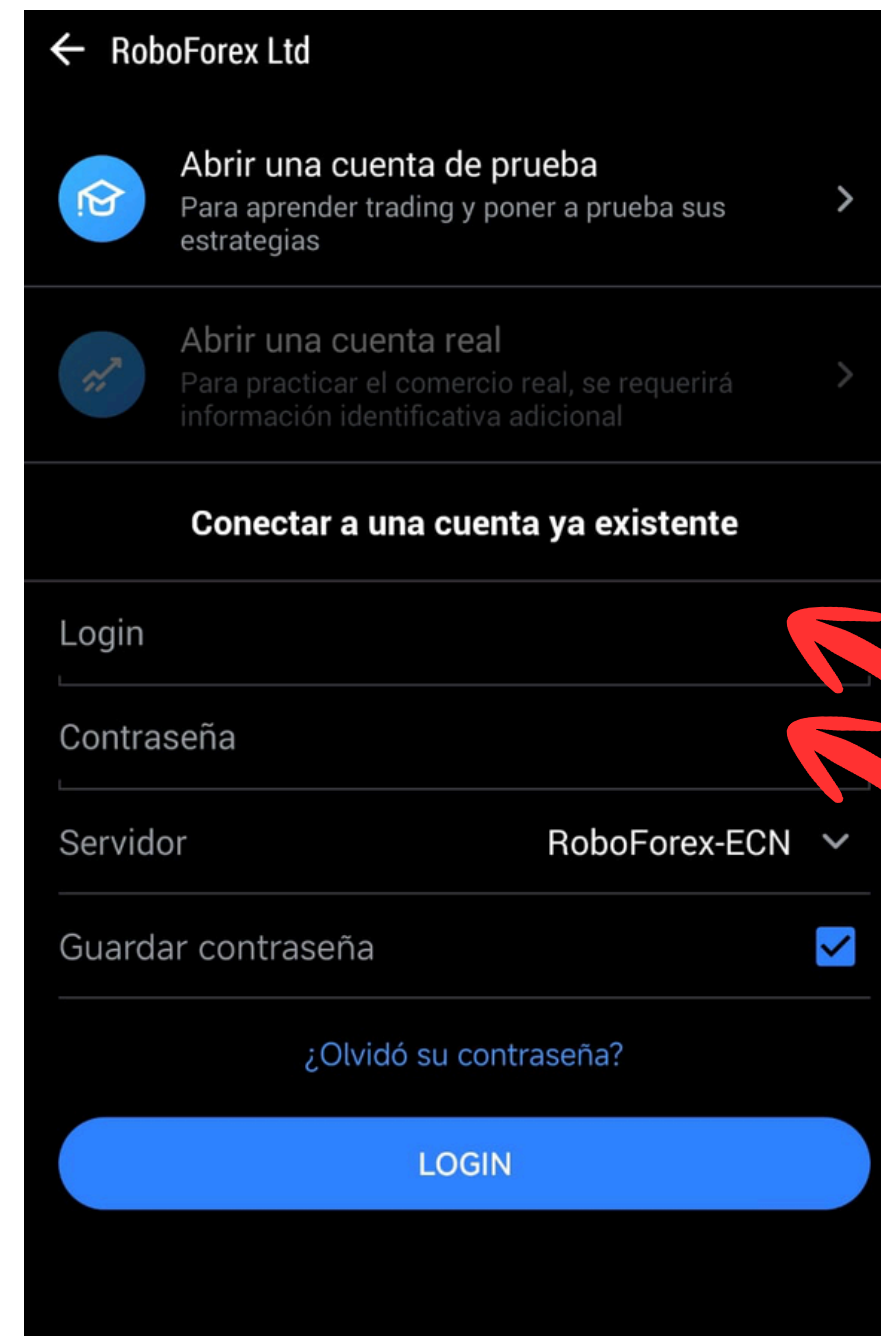

Cliquez sur « S'abonner au trader ». Vérifiez que vous avez sélectionné le bon compte. Vous êtes maintenant connecté à TradingBro et profiterez de chaque transaction.

Votre compte actif s'affiche. Vous pouvez connecter autant de comptes que vous le souhaitez.

Cliquez sur le lien suivant pour regarder le spectacle en direct.

<https://www.myfxbook.com/members/Vitea24/tradingbro/11835297>

Metatrader 5



Téléchargez l'application MetaTrader 5 depuis le Play Store ou l'App Store.

Sélectionnez RoboForex comme courtier et ECN comme serveur, puis saisissez votre identifiant et votre mot de passe.

Vous pouvez désormais suivre les transactions de TradingBro en direct.

IMPORTANT : Ne modifiez aucune transaction. Vous pouvez clôturer des positions existantes ou en ouvrir de nouvelles. Veuillez ne pas le faire afin de ne pas impacter les performances ni mettre en péril votre compte.

Merci

Utilisez le lien myfxbook pour suivre les performances en direct.



<https://www.myfxbook.com/members/Vitea24/tradingbro/11835297>