



# Copy Trading

Robofores

---

# Wer ist TradingBro?

Hallo, ich bin **Viktor Kisman, der Gründer von TradingBro.**

Mein Ziel war es, ein System zu entwickeln, das nicht auf Glück, sondern auf mathematischer Stabilität basiert.

Ein System, dem ich mein eigenes Kapital anvertraue.

TradingBro nutzt die Dynamik der Markteröffnungen in London und New York. **Ich kombiniere eine präzise Ausbruchstrategie mit einer intelligenten Grid-Methode.** Der entscheidende Unterschied zu herkömmlichen Bots: Ich persönlich überwache jede Marktphase. Bei riskanten Nachrichtenereignissen pausiere ich das System, um Ihr Kapital vor unnötiger Volatilität zu schützen.

**Integrität bedeutet für mich Transparenz.**

**Ihre Investition verbleibt auf Ihrem persönlichen Konto, auf das nur SIE Zugriff haben.** Ich arbeite nach einem reinen Win-Win-Modell: Sie zahlen nur dann einen Anteil, wenn wir Gewinne erzielen.

Mein Fokus liegt stets auf einem ausgewogenen Verhältnis zwischen Rendite und maximalem Kapitalschutz.

Ich freue mich darauf, Sie als Partner begrüßen zu dürfen.



# Wichtig zu beachten

Es ist unbedingt erforderlich ein separates Handelskonto für das Copytrading zu nutzen und das ausschließlich für das Copytrading. Es wird dringend davon abgeraten neue manuelle Trades in diesem Handelskonto zu setzen oder kopierte Trades in diesem Konto manuell zu bearbeiten oder zu schließen. Manuelles Eingreifen kann verheerende Einwirkungen auf das Risikomanagement des Traders nach sich ziehen und ebenso massive negative Folgen für dein eingesetztes Kapital nach sich ziehen.

**NUTZE IMMER, FÜR DAS COPYTRADING, EIN EIGENES KONTO!  
GREIFE NICHT MANUELL EIN! LEG DICH ENTSPANNT ZURÜCK UND  
ÜBERLASS DAS TRADEN DEM PROFI!**

**KOPPLE NIE MEHR ALS EIN TRADER PRO KONTO AN!**



# RoboForex

## Brokerkonto erstellen

Klicke auf folgenden Link um dein neues Brokerkonto bei unserem Partnerbroker zu erstellen:

<https://my.roboforex.com/en/?a=ebao>

Gehe auf "Register" trage deine kompletten Daten ein, klicke auf "I have the Partners Code" trage dort "ebao" ein.

WICHTIG: Um von unseren speziellen Partnerkonditionen profitieren zu können, ist es unbedingt erforderlich die Partners Agent ID " ebao " einzutragen.

Fülle alle erforderlichen Felder aus und klicke auf Register, dein Account wurde erstellt.

---

Sign in **Register**

---

E-mail

First Name

Last Name

+ Mobile phone

International format

**I have the Partner's code ▲**

Partner's Agent ID

ebao

(Optional)

I agree to join the company's mailing list and be the first to know about exclusive offers. This subscription can be cancelled at any time.

**Register**

# Verifizieren

Schaue nun in deinem E-Mail Postfach nach und bestätige deine E-Mail Adresse über den enthaltenen Link. Schaue im Spam Ordner nach wenn du keine Mail im Posteingang findest

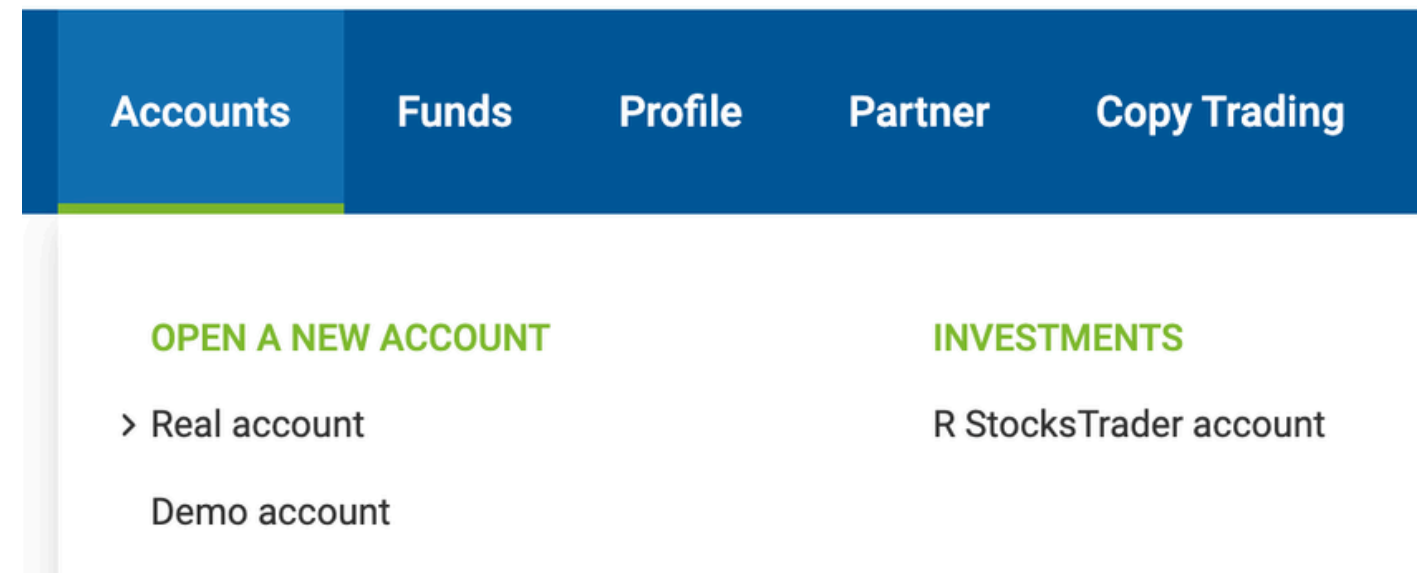
Du wirst nun wieder auf die RoboForex Seite weitergeleitet und musst dich nun als Person verifizieren.

Trage dafür deine persönlichen Daten ein und lade ein Bild von deinem Personalausweis und/oder Reisepass hoch.

Zu guter letzt musst du auch deine Adresse verifizieren. Dazu lädst du eine aktuelle Handy,- Stromrechnung oder ähnliches hoch. Anschliessend klickst du auf Senden / Bestätigen und sobald du die Mail erhalten hast dass dein Konto verifiziert wurde kannst du dein Handelskonto kapitalisieren.



# Bestehende RoboForex Kunden



Accounts Funds Profile Partner Copy Trading

**OPEN A NEW ACCOUNT**

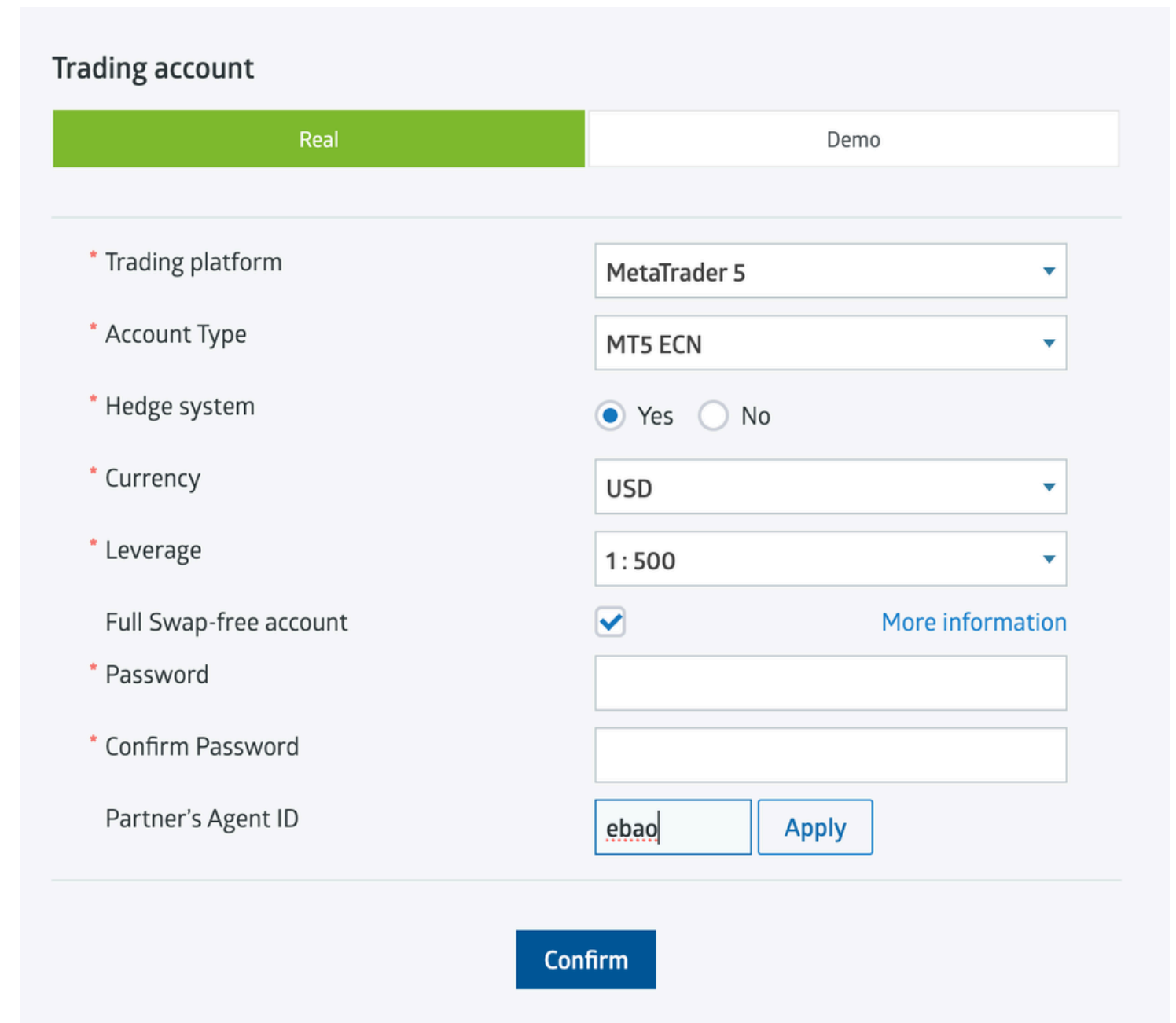
> Real account  
Demo account

**INVESTMENTS**

R StocksTrader account

Klicke links in der Kopfzeile auf Accounts (Konten) dann auf Real Account (Handelskonto).

Wir benötigen ein MT5 ECN Konto mit dem Hebel 1:500



Trading account

Real Demo

\* Trading platform: MetaTrader 5

\* Account Type: MT5 ECN

\* Hedge system:  Yes  No

\* Currency: USD

\* Leverage: 1:500

Full Swap-free account:  [More information](#)

\* Password: [input field]

\* Confirm Password: [input field]

Partner's Agent ID:

Konto anlegen mit den im Bild angegebenen Parameter, Partners Agent ID eingeben (ebao) und auf Apply klicken, danach auf Confirm (Bestätigen)  
WICHTIG: Um von unseren speziellen Partnerkonditionen profitieren zu können, ist es unbedingt erforderlich die Partners Agent ID " ebao " einzutragen.

# Konto kapitalisieren

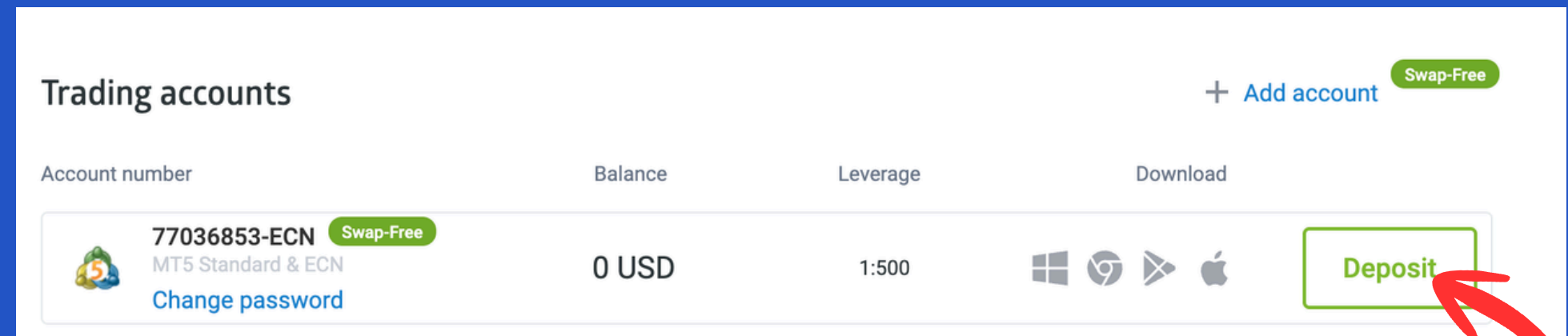
Um dein Konto zu kapitalisieren klicke bei dem neu erstellten MT5 ECN Account auf Deposit.

Wähle nun deine Einzahlungsmethode (Banktransfer, verschiedene Kryptos, Kreditkarte etc.)






Achte darauf dass du den richtigen Account ausgewählt hast.

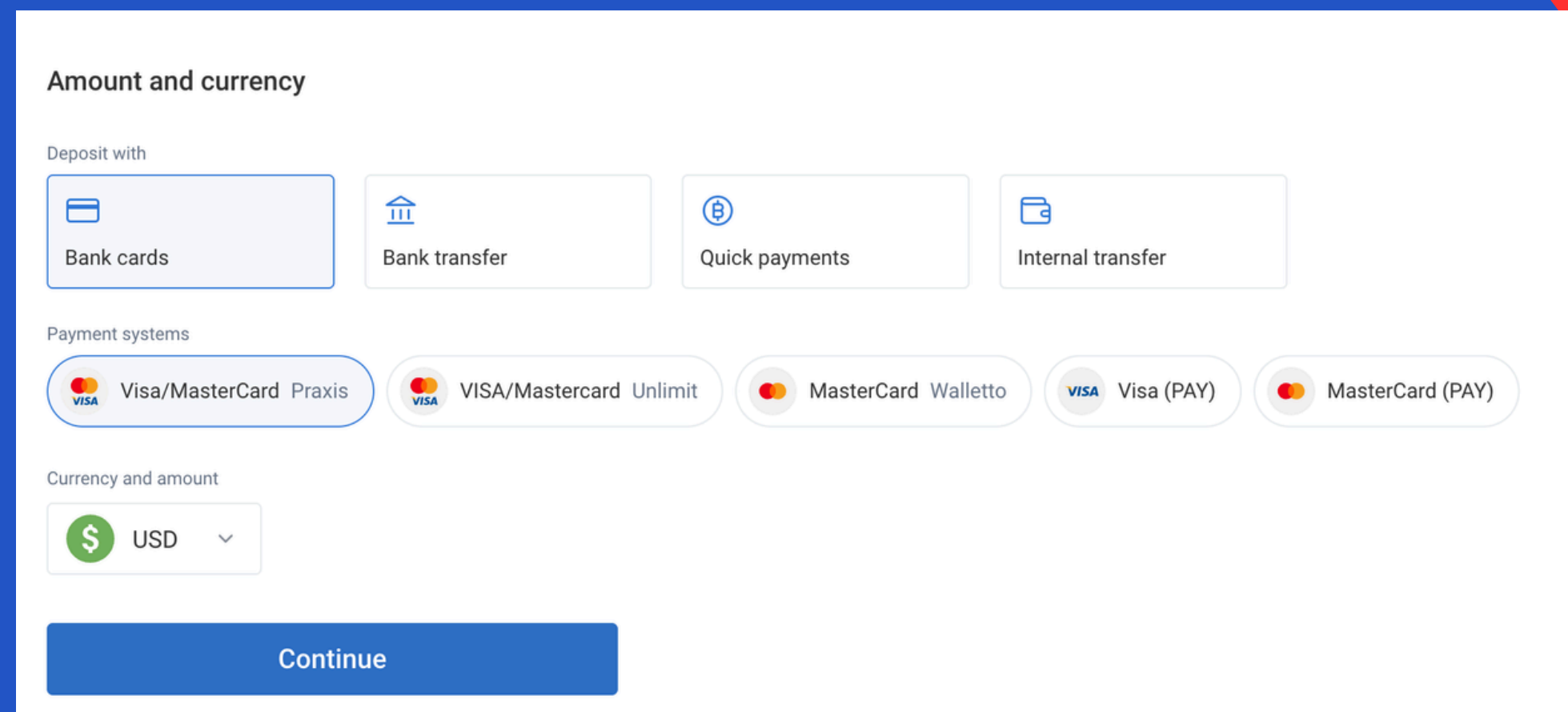
Gib dein Betrag ein den du einzahlen möchtest, **mindestens 500\$**

Folge den weiteren Steps der jeweiligen Zahlungsmethode.



Trading accounts + Add account Swap-Free

Account number	Balance	Leverage	Download
 <b>77036853-ECN</b> <span>Swap-Free</span> MT5 Standard & ECN <a href="#">Change password</a>	0 USD	1:500	    <span>Deposit</span>



Amount and currency

Deposit with

- Bank cards
- Bank transfer
- Quick payments
- Internal transfer

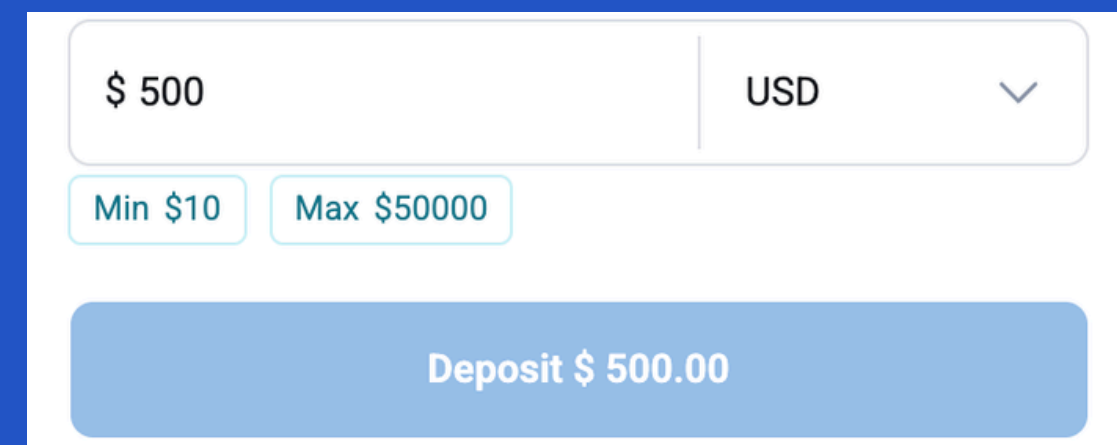
Payment systems

- Visa/MasterCard Praxis
- VISA/Mastercard Unlimit
- MasterCard Walleto
- VISA Visa (PAY)
- MasterCard (PAY)

Currency and amount

\$ USD

Continue



\$ 500 USD

Min \$10 Max \$50000

Deposit \$ 500.00

# Handelskonto ankoppeln

Home / Copy Trading / Trader rating

 **TradingBro** | Omega Forex EUR USD  
#77031012 | MT5 ECN USD

< Back

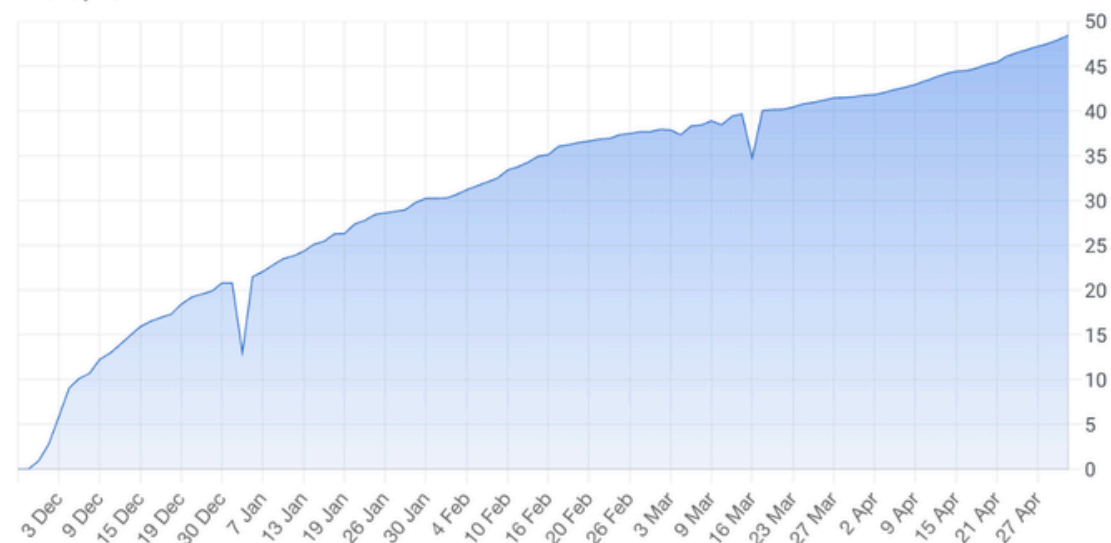
**48.46%** Yield  
385.63 Profit, USD  
-17.18% Max drawdown  
1006.3 Balance, USD  
1:500 Leverage  
157 Account age, days

Open a real account

Overview Stats Trading history Partner program

All Week Two weeks Month Three months Six months Year

Yield, %



Instruments

## Subscription conditions

20 % of profit  
Commission

1 week  
Payout frequency

250  
Min deposit, USD

Open a real account

## Current subscription

Investment accounts	Status	Action
77036853-ECN MT5 Standard & ECN	Active	...

Klicke und öffne folgenden Link:

[https://my.roboforex.com/en/register-copyfx/?trader\\_account=77031012&partner\\_token=hkabtcl](https://my.roboforex.com/en/register-copyfx/?trader_account=77031012&partner_token=hkabtcl)

**Klicke nun auf Subscribe (Abonnieren)**

# Handelskonto ankoppeln

Subscribe to TradingBro ×

Account

77036853-ECN ▾

Proportional ?

Coefficient

1

Classic ?

Fixed ?


Round down the copied trade volume

By subscribing, I agree to the [Terms of Use of the Copy Trading Service](#)

Subscribe

## Current subscription

Investment accounts	Status	Action
77036853-ECN MT5 Standard & ECN	Active	...

 Please note that you can create a new subscription to this strategy for some of your accounts by adding more funds. For example, you can deposit 500 USD into 37154187 to subscribe to this strategy. Your existing subscriptions are listed below.

RoboForex bietet dir die Möglichkeit, das Verhältnis in dem die Trades in dein Konto gespiegelt werden, anzupassen.

**WICHTIG!!! Lass diese Einstellung unbedingt auf Proportional!!! So werden die Trades genau richtig kopiert.**

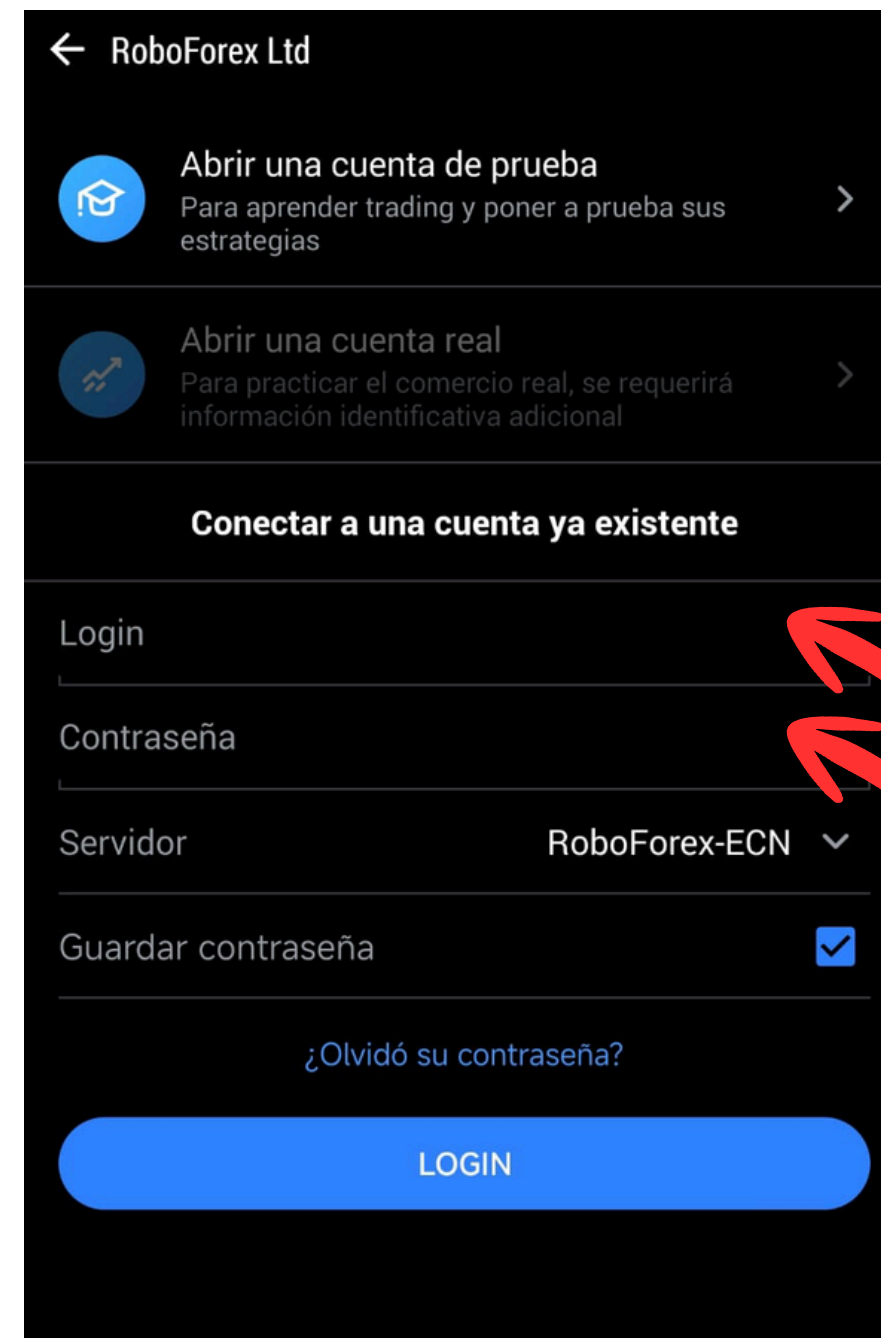

Veränderst du dieses Verhältnis, multipliziert sich das Risiko um ein Vielfaches und ein Totalverlust ist möglich!

Klicke auf Trader abonnieren. Achte darauf das richtige Konto ausgewählt zu haben. Du hast es nun geschafft und bist erfolgreich mit dem TradingBro verbunden und profitierst ab sofort von jedem Trade.

Du siehst nun dein aktives Konto. Du kannst so viele Konten anschliessen wie du möchtest.

Klicke und öffne folgenden Link um die Performance live zu verfolgen  
<https://www.myfxbook.com/members/Vitea24/tradingbro/11835297>

# Metatrader 5



Lade dir die App Metatrader 5 aus dem Play-/App-Store herunter.

Wähle den Broker RoboForex und den Server ECN aus, dann deine Accountnummer und dein Passwort eingeben.

Jetzt kannst du Live die Trades von TradingBro mitbeobachten.

**WICHTIG: verändere nichts an den Trades, du hast die Möglichkeit diese zu schliessen oder selbst neue zu eröffnen. Tue dies nicht damit du nicht die Performance beeinflusst oder dein Account in Gefahr bringst**

# Thank You

Sollten weitere Fragen bestehen bitte melde dich direkt bei mir über Whatsapp oder Telegram.

Gerne kannst du meiner Telegram Gruppe Perfect Earnings beitreten.

Nutze den myfxbook Link um die Performance Live zu beobachten

**We are ready to assist you**



<https://wa.me/message/5XR3JHW7RY3XI1>



<https://t.me/c/1589226530/1>

<https://t.me/michaelJeasely>



<https://www.myfxbook.com/members/Vitea24/tradingbro/11835297>